



西南财经大学  
SOUTHWESTERN UNIVERSITY OF FINANCE AND ECONOMIC

# 西南财经大学研究生网络远程复试 备用平台“腾讯会议”使用说明

西南财经大学研究生院

2022年4月



# 目录

- 一、软件安装**
- 二、账号登录**
- 三、加入会议**
- 四、进行复试**



# 一、软件安装

电脑访问“腾讯会议”官网下载地址：

<https://meeting.tencent.com/download-center.html?from=1002>

软件支持安卓和苹果手机、macOS系统和windows系统电脑、微信小程序。



macOS


版本 3.5.4.418  
2022-03-14

已支持M1芯片




Windows

版本 3.5.6.416  
2022-03-14



Linux

版本 2.8.0.3  
2022-02-25



Outlook 插件 for Windows

版本 1.2.0.7  
2022-03-16



# 目录

- 一、软件安装
- 二、账号登录**
- 三、进入会议
- 四、进行复试



## 二、账号登录

使用**微信扫码**或**手机号**接收并填写短信验证码登录。



◆ 微信登陆

◆ 手机号登录



# 目录

- 一、软件安装
- 二、账号登录
- 三、加入会议
- 四、进行复试



## 三、加入会议

### (一) 电脑端

学院将通过短信或电话的方式，告知考生**参会时间、会议号和会议密码**。

考生按时登录电脑端腾讯会议，点击“加入会议”。输入会议号和会议密码进入会议，电脑端参会名称格式为“考生序号+姓名+主机位”。





## 三、加入会议

### (二) 手机端

手机打开“腾讯会议”**微信小程序**，点击“加入会议”。输入会议号和会议密码进入会议，电脑端参会名称格式为“考生序号+姓名+辅机位”。







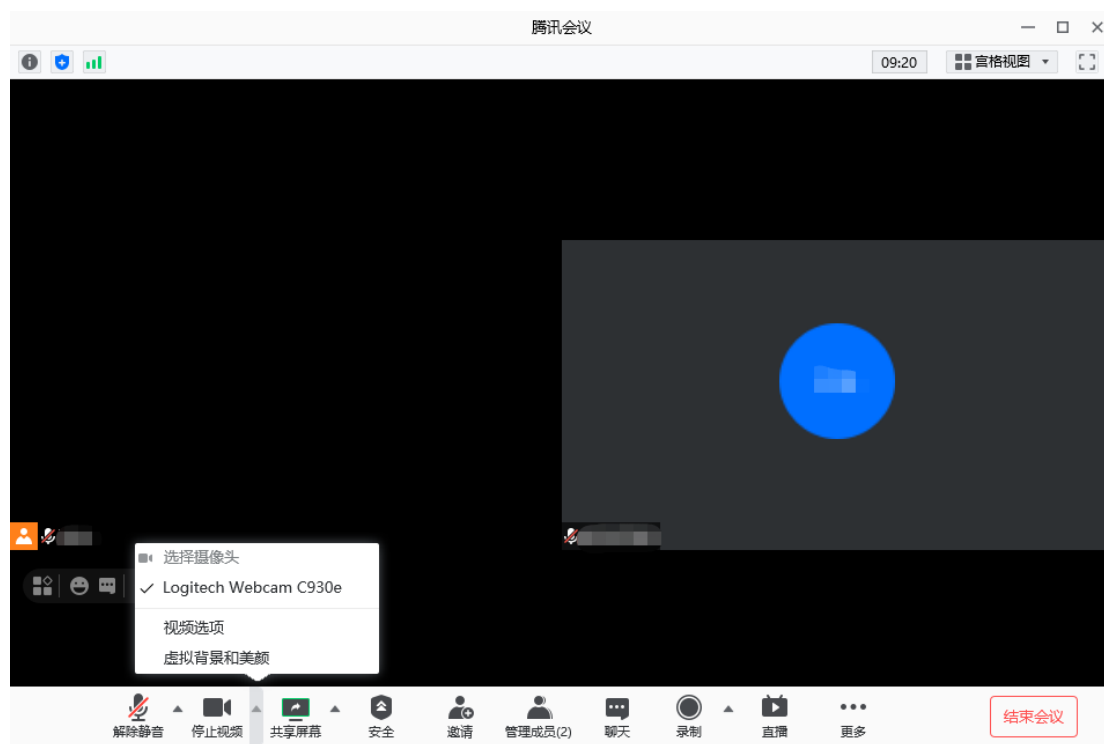
# 目录

- 一、软件安装
- 二、账号登录
- 三、加入会议
- 四、进行复试

## 四、进行复试

### (一) 音视频设置

查看屏幕左下方麦克风、摄像头、扬声器是否打开。若声音或画面异常，可点击左下角相应功能进行设置。



◆ 电脑端界面



◆ 手机端界面



## 四、进行复试

### (二) 视图设置

会议界面右上角可切换视图模式为“宫格”或“演讲者”视图。

建议考生使用“演讲者”视图。





## 四、进行复试

### (三) 进行候考操作

考生应按照老师要求进行**证件与环境检查、人脸识别**等操作。

### (四) 进行考试

考生应按照学校规定的**考试流程**和要求完成考试。完成考试后退出会议即可。



## ◆特别提示

“腾讯会议”为本次复试的**备用平台**，考生应提前了解基本操作。