



西南财经大学  
SOUTHWESTERN UNIVERSITY OF FINANCE AND ECONOMIC

# WeLink平台简易使用说明 (考生版)

西南财经大学研究生院

2020年9月



# 目录

- 一、WeLink软件安装
- 二、进入考场
- 三、参加考试
- 四、常见问题



# 一、WeLink软件安装

(一) Windows电脑端：

电脑访问网址：<https://www.huaweicloud.com/product/welink-download.html>

点击“立即下载”即可下载安装软件：



搜索



中国站 ▾

文档

备案

控制台

登录

注册

关于华为云 ▾

最新活动

产品 ▾

解决方案 ▾

AI企业智能 ▾

定价

云市场 ▾

合作伙伴 ▾

开发者 ▾

支持与服务 ▾

## WeLink for Windows

HUAWEI CLOUD WeLink, 同时支持 iOS, Android, Windows 系统

立即下载

了解更多



Windows

Windows7及以上(32位或64位)

# 一、WeLink软件安装

(二) 安卓手机端：  
进入手机应用商店搜索 “WeLink” 或者用手机浏览器扫码下方二维码安装：



Android  
Android 5.0及以上





# 一、WeLink软件安装

## (三) 苹果手机端：

进入苹果应用程序商店【App Store】搜索 “WeLink” 或者用苹果手机相机扫码  
下方二维码获取并安装：



iOS

iOS 10.0及以上





# 一、WeLink软件安装

注意事项：

- ◆请考生从官方渠道（<https://www.huaweicloud.com/product/welink-download.html>）获取软件，如软件有新版本发布，请及时更新至最新版本。
- ◆考试前请在电脑、手机（或平板电脑）两台设备上都完成安装WeLink软件。软件**不支持Mac系统**。



# 目录

一、WeLink软件安装

二、进入考场

三、参加考试

四、常见问题



## 二、进入考场

### (一) 登录账号：

学校管理员统一在虚拟组织“西南财经大学网络远程考试”为考生开通账号（**网上确认审核通过后开通**），账号为考生报名时登记的手机号码，考生收到账号开通短信提醒后即可登录。首次登录需输入短信验证码并设置登录密码。



注意：如果考生手机号码之前已加入其它组织，登录时需选择“西南财经大学网络远程考试”进入。





## 二、进入考场

### (一) 登录账号：

如果加入了多个组织，利用“切换账号”功能，也可选择登录虚拟组织“西南财经大学网络远程考试”：



◆ 电脑端切换账号



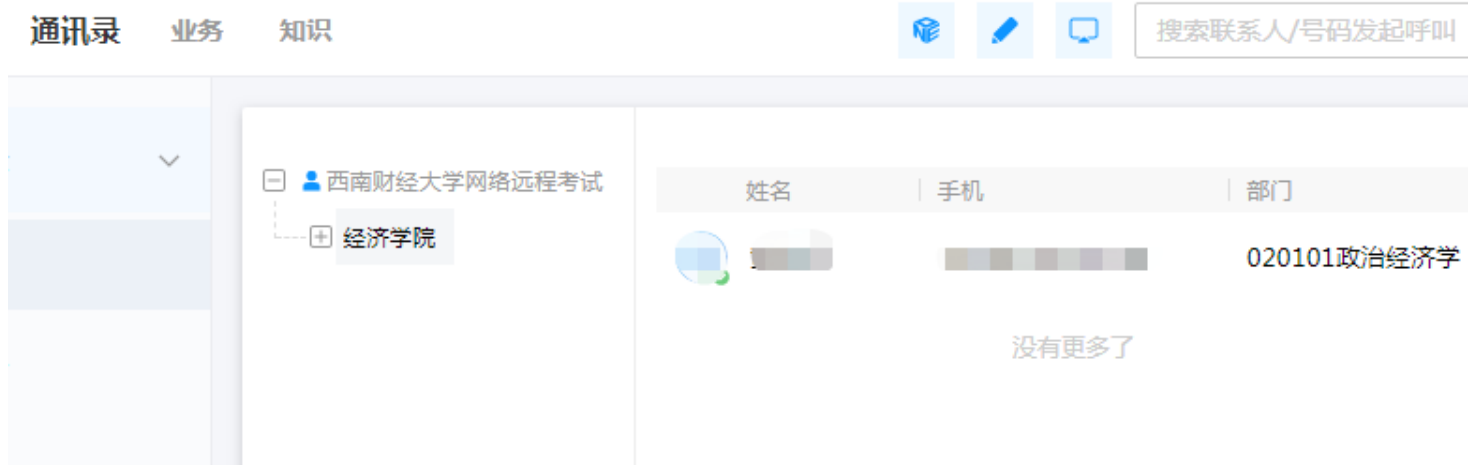
◆ 手机端切换账号



## 二、进入考场

### (二) 检查学院专业：

考生查看【通讯录】，检查自己所在部门是否为报考学院和专业。如有问题请及时与研招办联系。手机端进入通讯录后，点击“组织”即可查看学院专业。

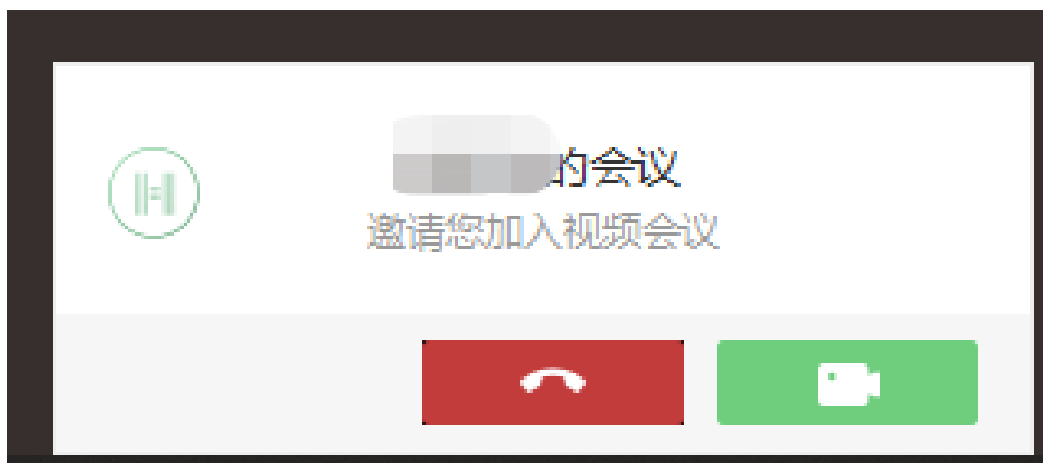




## 二、进入考场

### (三) 接受会议邀请：**方式一**

考生在学院规定的时间接受会议邀请进入考试间。



电脑端邀请窗口



手机端邀请窗口



## 二、进入考场

### (三) 接受会议邀请：**方式二**

老师邀请考生参会后，考生在电脑端和手机端也可以通过业务“会议”来加入会议：





## 二、进入考场

### (三) 接受会议邀请：方式二



手机端如何找到“会议”



# 目录

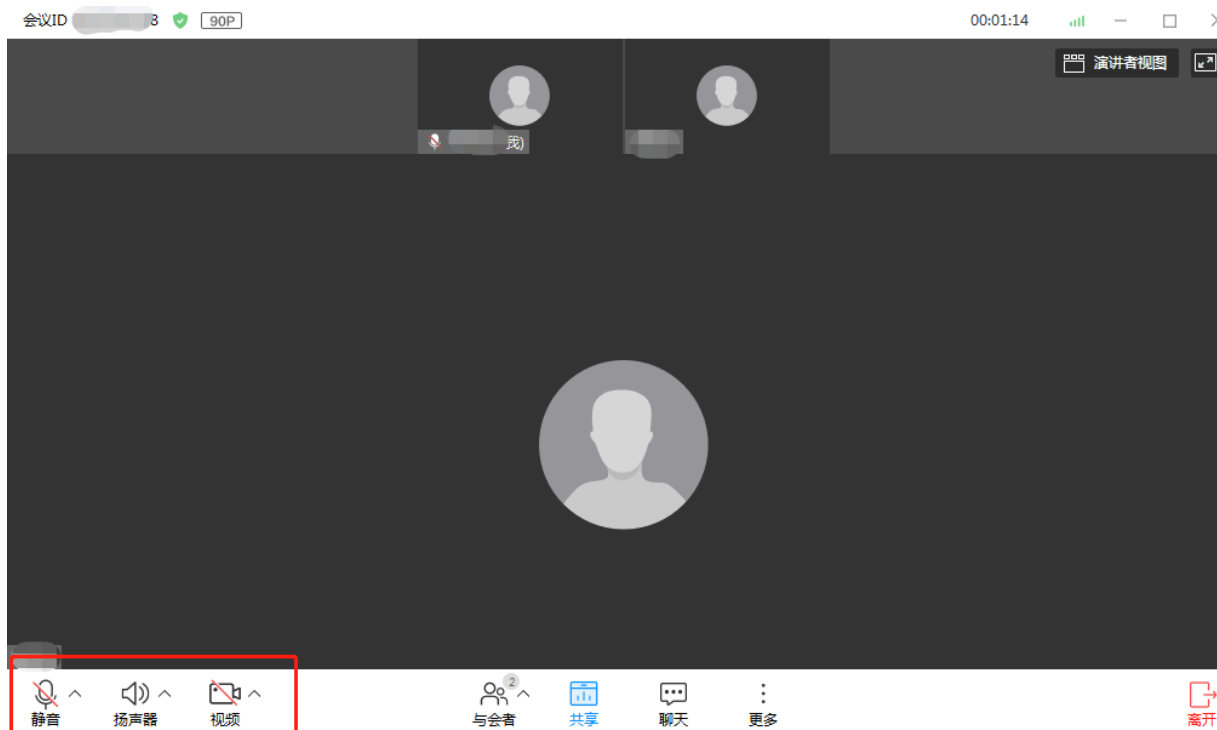
- 一、WeLink软件安装
- 二、进入考场
- 三、参加考试
- 四、常见问题



## 三、参加考试

### (一) 调试设备——Window电脑端

进入会议后，先查看屏幕下方麦克风、扬声器和视频是否打开。如果画面或音频有问题，可点击左下角按钮进入音视频设置。






## 三、参加考试

### (二) 调试设备——手机端

进入会议后，先查看屏幕下方麦克风、视频是否打开。图标上有红色斜杠说明该功能已关闭，需点击图标解除红色斜杠。

如果画面或音频有问题，请检查手机系统设置，是否禁止WeLink应用程序使用麦克风和摄像头。





## 三、参加考试

### (三) “双机位”说明：

- 考生主镜头（主机位），全程清晰显示考生面容，主机位背靠墙面。
- 考生副镜头（辅机位），全程清晰显示考生头肩部、双手、主机位屏幕和墙面。



◆ 考生主镜头示范



考生副镜头示范



## 三、参加考试

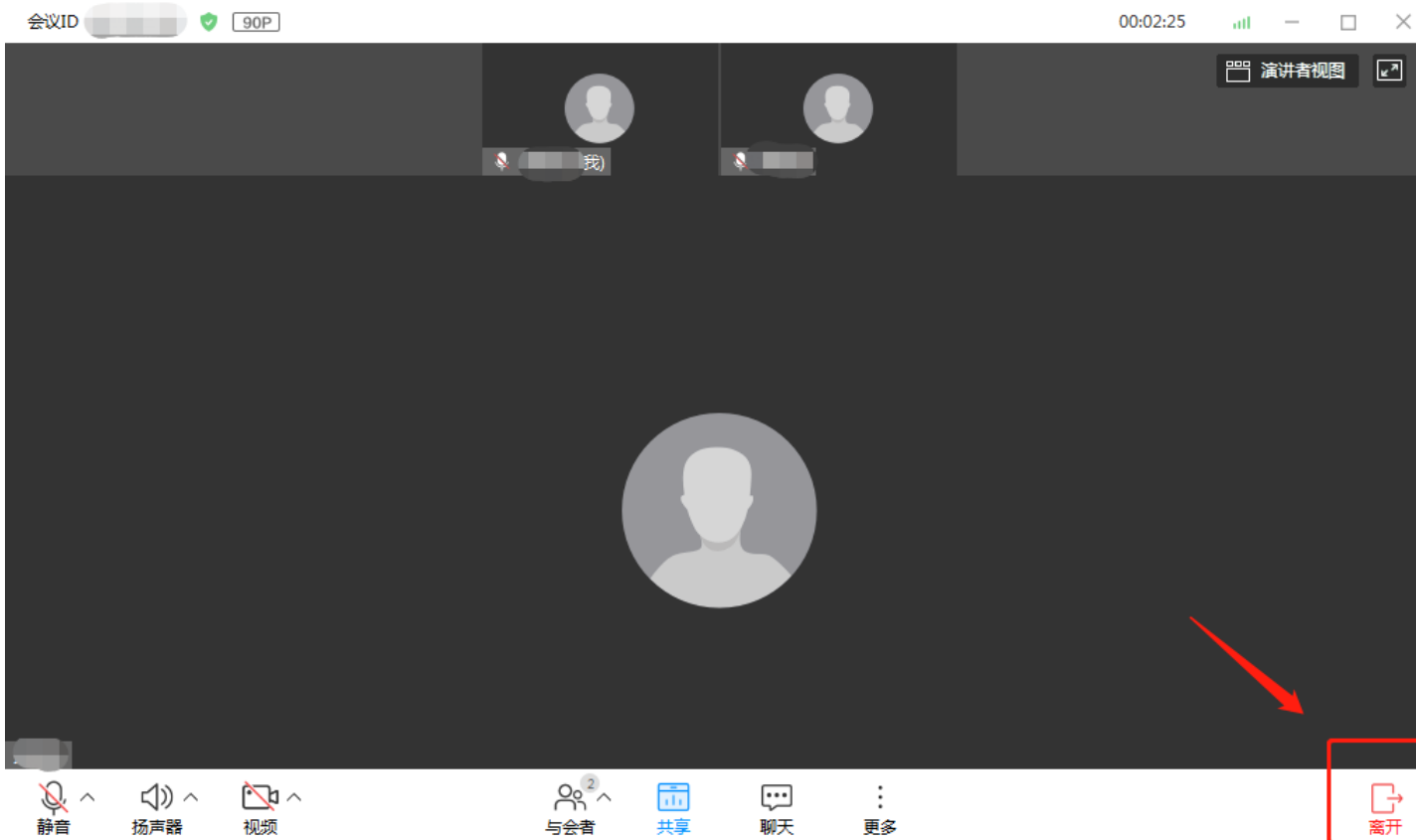
### (四) 注意事项

- 考生需按老师指示**360度旋转摄像头，展示周围环境**，老师认可后方可开始考试。
- 考生需**主动配合身份验证核查**，按老师要求展示本人有效身份证件。
- 考试期间摄像头必须**全程开启**，保证**头肩部和双手**在视频画面中清晰可见。不得遮挡面部、耳朵等部位，不得戴帽子、墨镜、口罩、耳机、手表、手环等。

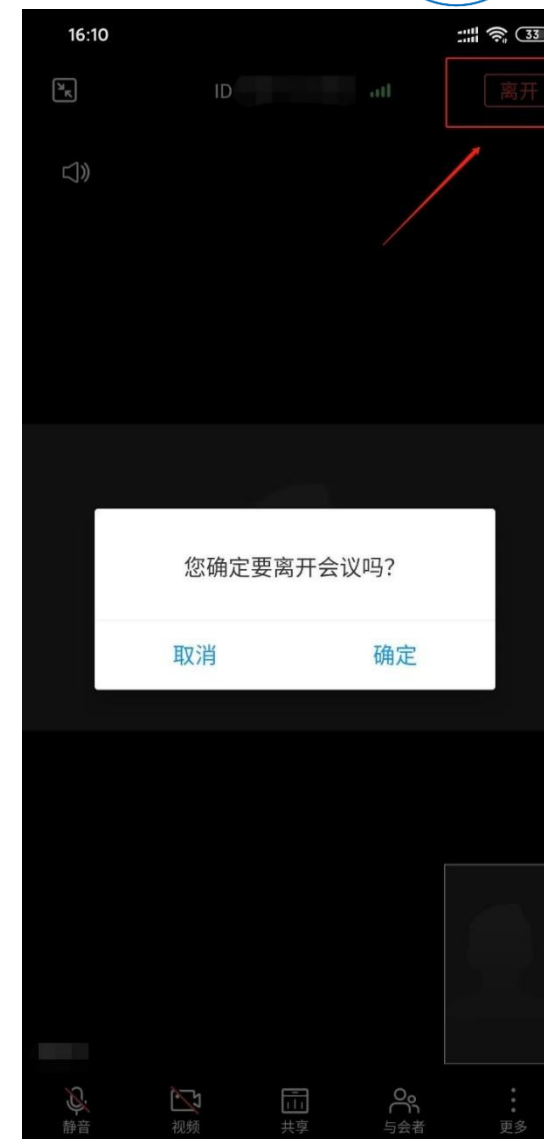


## 三、参加考试

### (五) 考试结束，离开会议



◆ 电脑端离开会议



◆ 手机端离开会议



# 目录

- 一、WeLink软件安装
- 二、进入考场
- 三、参加考试
- 四、常见问题



## 四、常见问题

➤ 远程考试的网络和设备要求：

✓ “主机位”使用**电脑**，建议连接有线网络（插网线）。

✓ “辅机位”使用**手机**，具有视频通话功能，考试过程中关闭麦克风和扬声器，避免回音或啸叫。**保证电量充足。**

➤ 考试过程中出现掉线或其他突发情况：

✓ 老师将立即尝试重连或联系考生，考生须服从老师的统一安排。



西南财经大学  
SOUTHWESTERN UNIVERSITY OF FINANCE AND ECONOMIC

祝考试顺利